

# LUCECO | ILUMINACIÓN PORTÁTIL Y LUCES DE TRABAJO



LUCECO  
LIGHTING

# Luces de inspección y trabajo

Luceco ofrece una amplia gama de luces LED de inspección y trabajo que brindan soluciones duraderas y de alta potencia en iluminación portátil para trabajos comerciales, proyectos de bricolaje, automovilismo, deportes y actividades de ocio. Ya sea que necesite opciones de iluminación temporales o soluciones de iluminación portátil, nuestra gama de luces de inspección y trabajo tiene algo para todos, incluyendo trípodes conectados a la corriente eléctrica, luces de trabajo, linternas recargables, abrazaderas y opciones magnéticas.

## Características clave:

### Calidad y durabilidad:

- Calidad intransigente: confiable y segura
- Materiales robustos: contruidos para resistir tareas exigentes

### Opciones de energía y eficiencia:

- Opciones de energía versátiles: modelos recargables y conectados a red
- Carga ultrarrápida USB-C
- Máximos lúmenes sin comprometer la durabilidad de la batería

### Funcionalidad mejorada:

- Chip LED como fuente única de luz y lente esmerilada: eliminan las sombras múltiples
- Operación manos libres: linternas con sensor de movimiento

### Innovación y sostenibilidad:

- Función de Power Bank que ofrece más que solo iluminación
- Solución recargable, sostenible, económica y respetuosa con el medio ambiente
- Mejora continua: últimos componentes

### Versatilidad y comodidad:

- Opciones de montaje versátiles: imán, abrazadera, y/o gancho

Al elegir las luces de inspección y trabajo de Luceco, usted se beneficia de una calidad, durabilidad, eficiencia, funcionalidad, innovación, sostenibilidad y comodidad superiores. Experimente la diferencia hoy mismo.

## Clave de iconos de productos



Power  
Bank



Puerto  
USB



SOPORTE  
MAGNÉTICO



COMERCIO



AUTOMOVILISMO



EXTERIOR



BRICOLAJE

**10W** LINTERNA DE INSPECCIÓN MULTIPOSICIÓN (1000 Lumens)  
**04**

**10W** LUZ DE TRABAJO MULTIFUNCIONAL (600 Lumens)  
**05**

**5W** LINTERNA RECARGABLE (500 Lumens)  
**07**

**1.5W** MINI LINTERNA INCLINABLE RECARGABLE (150 Lumens)  
**08**

**3W** LINTERNA GIRATORIA RECARGABLE (300 Lumens)  
**09**

**10W** LUZ DE TRABAJO CON PINZA Y USB (1000 Lumens)  
**10**

**13W** LUZ DE TRABAJO CON PINZA (1300 Lumens)  
**11**

**7.5W** LUZ DE TRABAJO COMPACTA MAGNÉTICA (750 Lumens)  
**12**

**10W** LUZ DE TRABAJO MAGNÉTICA (1300 Lumens)  
**13**

**50W** LUZ DE TRABAJO LED (5000 Lumens)  
**14**

**10,20,30 & 50W** LUZ DE TRABAJO SLIMLINE (800, 1600, 2400, 4000 Lumens)  
**15**

**30W** LUZ DE TRABAJO LED (2500 Lumens)  
**16**

**20W** LUZ DE TRABAJO LED (1800 Lumens)  
**17**

**20W** LUZ DE TRABAJO LED (1900 Lumens)  
**18**

**30W** LUZ DE TRABAJO LED (2800 Lumens)  
**19**

**5W** FRONTAL FLEXIBLE (350+110 Lumens)  
**21**

**3W** FRONTAL (150 Lumens)  
**22**

**5W** FRONTAL IP65 (250 Lumens)  
**24**

**5W** FRONTAL IP44 (330 Lumens)  
**25**

**10, 20, 30 & 50W** PROYECTORES LED CON TRÍPODE DOBLE (1600, 3200, 5000, 8000 Lumens)  
**26**

**10, 20, 30 & 50W** PROYECTOR LED CON TRÍPODE (800, 1600, 2400, 4000 Lumens)  
**27**

**10, 20, 30 & 50W** PROYECTOR LED (800, 1600, 2400, 4000 Lumens)  
**28**

**10, 20, 30 & 50W** PROYECTOR LED CON PIR (800, 1600, 2400, 4000 Lumens)  
**29**

**100W** PROYECTOR LED ALTA POTENCIA (800 Lumens)  
**30**

**2**  
MODOS  
DE  
FUNCIONAMIENTO



**IP20**

**2.5h**  
al Máx

Recarga  
**USB-C**

SOPORTE  
MAGNÉTICO

**6500K**  
Blanco  
FRIO

**10W**



180°

GANCHO  
PLEGABLE  
X2

360°



## 10W LINTERNA DE INSPECCIÓN MULTIPOSICIÓN

- Sistema de fijación múltiple: gancho plegable de 360° y base magnética inclinable
- 2 modos de funcionamiento: como luz de trabajo y señal de advertencia roja intermitente
- Carcasa resistente y duradera
- Suministrado con cable USB-C

Cat No.	Lúmenes	Duración de la batería	Tiempo de carga de la batería
LILLW100U65UC	1000	2.5 h. al máx.	5h

Dimensiones: 50mm x 500mm

# 10W LUZ DE TRABAJO MULTIFUNCIONAL

JAULA TRÍPODE 360°


- Lámpara portátil de 360° con trípode
- Red de protección de jaula metálica alrededor de la lámpara
- 2 modos de funcionamiento: luz de trabajo 600lm y linterna 110 lm
- Incluye gancho oculto en la pata del trípode
- Incluye cable USB de 60 cm, almacenado en el trípode

# NUEVO

**2**  
MODOS  
DE  
FUNCIONAMIENTO

Cat No.	Lúmenes	Duración de la batería	Tiempo de carga de la batería
LILTP60S65	600	1,5 - 5 h	6 h

Dimensiones: 90mm x 360mm







## 5W LINTERNA RECARGABLE CON POWER BANK

- Una única fuente de luz evita la formación de múltiples sombras: ideal para profesionales
- Power Bank USB incorporado
- Cuerpo de luz giratorio 180°, con rotación de 360° para iluminación en múltiples ángulos, plegable para un fácil almacenamiento
- Suministrado con cable de carga USB-C
- Clasificación de impacto IK07
- Modos de funcionamiento: 500lm, 250lm, 50lm y luz ultravioleta

Cat No.	Lúmenes	Duración de la batería	Tiempo de carga de la batería
LIL50TT65	500	1,5 - 9 h	2,5 h

Dimensiones: 36mm x 300mm



## 1.5W MINI LINTERNA INCLINABLE RECARGABLE



- Una única fuente de luz evita la formación de sombras múltiples: ideal para profesionales
- Linterna inclinable y recargable por USB
- Carcasa resistente y duradera
- Sistema de fijación múltiple: base magnética inclinable 180°
- Suministrado con cable de carga USB

Cat No.	Lúmenes	Duración de la batería	Tiempo de carga de la batería
LILT15T65	150	2h	2h

Dimensiones: 28mm x 178mm



**300 LÚMENES**

360°

180°

GANCHO GIRATORIO 360°



**2 MODOS DE FUNCIONAMIENTO**



## 3W LINTERNA GIRATORIA RECARGABLE CON POWER BANK

- La fuente de luz de una sola fuente evita las múltiples sombras, ideal para profesionales
- Incluye Power Bank USB para cargar dispositivos
- 2 modos de funcionamiento
- Carcasa resistente y duradera
- Sistema de fijación múltiple, con gancho plegable de 360°
- Base magnética, giratoria y basculante de 360°
- Suministrado con cable de carga USB

Cat No.	Lúmenes	Duración de la batería	Tiempo de carga de la batería
LILT30R65	300	3h. al máx.	3,5 h

Dimensiones: 58mm x 245mm

**NUEVO**

**2**  
MODOS  
DE  
FUNCIONAMIENTO



180°

360°

PINZA CON  
PROTECTORES  
DE GOMA



## 10W LUZ DE TRABAJO CON PINZA Y USB

RECARGABLE CON POWER BANK

- Base y asa de transporte
- Múltiples posiciones de soporte
- Dos modos de funcionamiento: 100% y 50%
- Cuerpo construido en ABS reforzado de grado IK07
- Incluye cable de carga USB de 1m
- Power Bank incorporado

IP54

10W  
LED

Recarga  
USB

SOPORTE  
MAGNETICO

6500K  
Blanco  
FRIO

POWER  
BANK

Cat No.	Lúmenes	Potencia	TIEMPO DE CARGA DE LA BATERÍA
LILC10G65	1000	10W	6 h



## 13W LUZ DE TRABAJO CON PINZA RECARGABLE

- Luz de trabajo portátil con pinza, base y asa de transporte
- Construcción robusta de policarbonato para mayor durabilidad
- Suministrado con cargador
- Interruptor de alimentación resistente a la intemperie
- Rotación de 360° y ajuste vertical de 180°

Cat No.	Lúmenes	Duración de la batería	Tiempo de carga de la batería
LCWR13G60	1300	4 - 7.2 h	5 h





INTERRUPTOR DE ENCENDIDO RESISTENTE A LA INTEMPERIE



RIBETE DE GOMA PARA UNA PROTECCIÓN ADICIONAL



## 7.5W LUZ DE TRABAJO COMPACTA MAGNÉTICA RECARGABLE

- Diseño compacto con base, asas de transporte, gancho y función magnética
- Puerto de carga USB e indicador de carga
- Modos de funcionamiento: 100% y 30%
- Interruptor de encendido resistente a la intemperie
- Cuerpo construido en ABS reforzado IK07 con revestimiento de goma para mayor protección



Cat No.	Lúmenes	Duración de la batería	Tiempo de carga de la batería.
LWR7G65	750	3-10 h	3 h

Dimensiones: 116mm x 130mm

# 10W LUZ DE TRABAJO MAGNÉTICA

RECARGABLE CON POWER BANK Y USB

- Luz de trabajo portátil con función magnética, base y asa de transporte
- Construcción robusta de policarbonato para mayor durabilidad
- Suministrado con adaptador de carga
- Modos de funcionamiento: 100%, 50% y 25%
- Ajuste vertical de 180°

# NUEVO

Cat No.	Lúmenes	Potencia	TIEMPO DE CARGA DE LA BATERÍA
LILM13G65	1300	10 h	5-6 h

**3**  
MODOS  
DE  
FUNCIONAMIENTO

**1300**  
LÚMENES





VIDRIO TEMPLADO  
ESMERILADO: ALTA  
RESISTENCIA, BAJA  
REFLECTANCIA

ASA DE  
TRANSPORTE  
CÓMODA DE  
AGARRAR

INTERRUPTOR  
DE ENCENDIDO  
RESISTENTE A LA  
INTEMPERIE.



## 50W LUZ DE TRABAJO LED

### MULTI DIRECCIONAL

- x3 LED COB - sin sombras múltiples
- Fuerte asa de transporte
- Carcasa de aluminio fundido resistente y duradero
- Luces laterales plegables, almacenamiento compacto, con iluminación direccional
- Fuerte soporte plegable de acero con liberación mediante botón para una posición óptima
- Apto para montaje en trípode
- Incluye 2m de cable reforzado H05RN-F



Cat No.	Lúmenes	Potencia	Vida útil
LW50BG2	5000	50W	30,000 horas

Dimensiones: 21.3mm x 43.7mm



## 10, 20, 30 & 50W LUZ DE TRABAJO SLIMLINE PORTÁTIL

- Asa ergonómica cómoda para transportar
- Carcasa de aluminio fundido resistente a la corrosión
- 1.5 m. de cable de goma resistente H05RN-F
- Vidrio templado esmerilado: alta resistencia y baja reflectancia
- Base de acero resistente
- Interruptor preparado para la intemperie

Cat No.	Lúmenes	Potencia	Dimensiones
EFLDW10B50	800	10W	150mm x 210mm
EFLDW20B50	1600	20W	165mm x 231mm
EFLDW30B50	2400	30W	183mm x 228mm
EFLDW50B50	4000	50W	229mm x 262mm



**2**  
MODOS  
DE  
FUNCIONAMIENTO



## 30W LUZ DE TRABAJO LED

### RECARGABLE

- Carcasa de aluminio fundido resistente y duradera
- LED COB - sin sombras múltiples
- Fuerte soporte de acero plegable con liberación mediante botón para una posición óptima
- Modos de funcionamiento: 100% y 30%
- Apto para montaje en tripode
- Suministrado con cargador para coche y cargador a corriente
- Indicador de carga

IP54

6500K  
Blanco  
FRÍO

30W  
LED

Cat No.	Lúmenes	Duración de la batería	Dimensiones
LWR25BG	2500	2.2 horas a máxima potencia	21.5 mm x 24 mm



**2**  
MODOS  
DE  
FUNCIONAMIENTO



## 20W LUZ DE TRABAJO LED

RECARGABLE

- Carcasa de aluminio fundido resistente y duradera
- LED COB - sin sombras múltiples
- Fuerte soporte de acero plegable con liberación mediante botón para una posición óptima
- Apto para montaje en trípode
- Suministrado con cargador para coche y cargador a corriente
- Indicador de carga



Cat No.	Lúmenes	Duración de la batería	Dimensiones
LWR18BG	1800	2 h. al máx	17.2 mm x 18.8 mm



## 20W LUZ DE TRABAJO LED

CON ALMACENAMIENTO PARA CABLE

- Gancho plegable escondido
- Vidrio templado esmerilado: alta resistencia, bajo deslumbramiento
- Luz de trabajo LED con soporte plegable y almacenamiento de cables
- Clasificación IP65 para entornos extremos
- Incluye 2.05 m de resistente cable H05RN-F

Cat No.	Lúmenes	Vatios
LW19Y40	1900	20W

Dimensiones: 239mmmm x 204mm



## 30W LUZ DE TRABAJO LED

CON ALMACENAMIENTO PARA CABLE

- Gancho plegable escondido
- Vidrio templado esmerilado: alta resistencia, bajo deslumbramiento
- Luz de trabajo LED con soporte plegable y almacenamiento de cables
- Clasificación IP65 para entornos portátiles extremos
- Incluye 2.25 m de resistente cable H05RN-F

Cat No.	Lúmenes	Potencia
LW28Y40	2800	30W

Dimensiones: 256mm x 222mm




**NUEVO**



**CONTROL CON  
SENSOR DE  
MOVIMIENTO**

Incluye 4 clips para casco resistentes



## 5W FRONTAL FLEXIBLE

### PIR RECARGABLE

- Función de encendido/apagado con interruptor o sensor de movimiento PIR para modo: manos libres
- Amplio ángulo de haz de luz
- Recargable mediante USB tipo C
- Duradero y ligero
- 6 modos de funcionamiento: 100% frontal, 50% frontal, 100% lateral, 50% lateral, 100% frontal y lateral

Cat No.	Lúmenes	Duración de la batería	Tiempo de carga de la batería
LILHF35P65	350+110lm	2.5-7 h	3.5 h



### CARACTERÍSTICAS



## 3W FRONTAL

### PIR RECARGABLE

- Recargable por USB
- Duradero y ligero
- Función de encendido/apagado con interruptor o sensor de movimiento PIR para el modo: manos libres
- Ajustable hasta 60° para múltiples aplicaciones
- 5 modos de funcionamiento: 100%, 50%, Flash, Luz Roja, Flash Rojo

Cat No.	Lúmenes	Duración de la batería	Tiempo de carga de la batería
LILH15P65	150	3-20 h	2,5 h



CONTROL CON  
SENSOR DE  
MOVIMIENTO



IP20



Recarga  
USB



6500K  
Blanco  
FRIO



ACABADO  
VERDE

## CARACTERÍSTICAS

CINTA AJUSTABLE  
PARA LA CABEZA

INTERRUPTOR  
SENSOR AZUL

60°

LUZ ROJA

LUZ  
BLANCA







## 5W FRONTAL IP65

PIR RECARGABLE

- Interruptor o función de encendido/apagado con detección de movimiento PIR para el modo: manos libres
- Recargable mediante USB
- Duradero y ligero
- Ajustable hasta 60° para múltiples aplicaciones
- 5 modos de funcionamiento: 100%, 50%, Flash, Luz roja, Flash rojo

Cat No.	Lúmenes	Duración de la batería	Tiempo de carga de la batería
LILH25P65	250	3.5-7.5 h	3.5 h

  
CONTROL CON  
SENSOR DE  
MOVIMIENTO



### CARACTERÍSTICAS



 IP65

6500K  
Blanco  
FRÍO

5W  
LED

 Recarga  
USB

## 5W FRONTAL IP44

### PIR RECARGABLE

- Función de encendido/apagado de interruptor o sensor de movimiento PIR para modo: manos libres
- Recargable mediante USB
- Duradero y ligero
- Cinta ajustable para la cabeza
- Ajustable hasta 60° para múltiples aplicaciones
- Tiempo de funcionamiento: 2.5 - 7 h
- 5 modos de funcionamiento: 100%, 50%, Flash, Luz roja, Flash rojo

Cat No.	Lúmenes	Duración de la batería	Tiempo de carga de la batería
LILH33P65	330	2.5-7 h	3.5 h

### CARACTERÍSTICAS



CONTROL CON SENSOR DE MOVIMIENTO



## 10, 20, 30 & 50W ECO SLIMLINE

### LUZ DE TRABAJO DOBLE CON TRÍPODE

- Luz de trabajo LED con trípode
- Resistente a la intemperie con clasificación IP65
- Carcasa de aluminio fundido resistente a la corrosión
- Vidrio templado esmerilado: alta resistencia y baja reflectancia
- Encendido independiente con interruptores estancos e individuales
- Incluye 3m de resistente cable H05RN-F

**80LM/W**  
RENDIMIENTO

Cat No.	Lúmenes	Potencia	Vida útil
EFLDTT10B50	2x800	2x10W	25.000 h
EFLDTT20B50	2x1600	2x20W	25.000 h
EFLDTT30B50	2x2500	2x30W	25.000 h
EFLDTT50B50	2x4000	2x50W	25.000 h

Dimensiones: 1080mm x 1710mm



180°

360°

INTERRUPTOR  
DE ENCENDIDO  
RESISTENTE A LA  
INTEMPERIE

ALTURA  
AJUSTABLE



IP65

5000K  
Blanco  
FRÍO

220-  
240 V  
50/60  
Hz

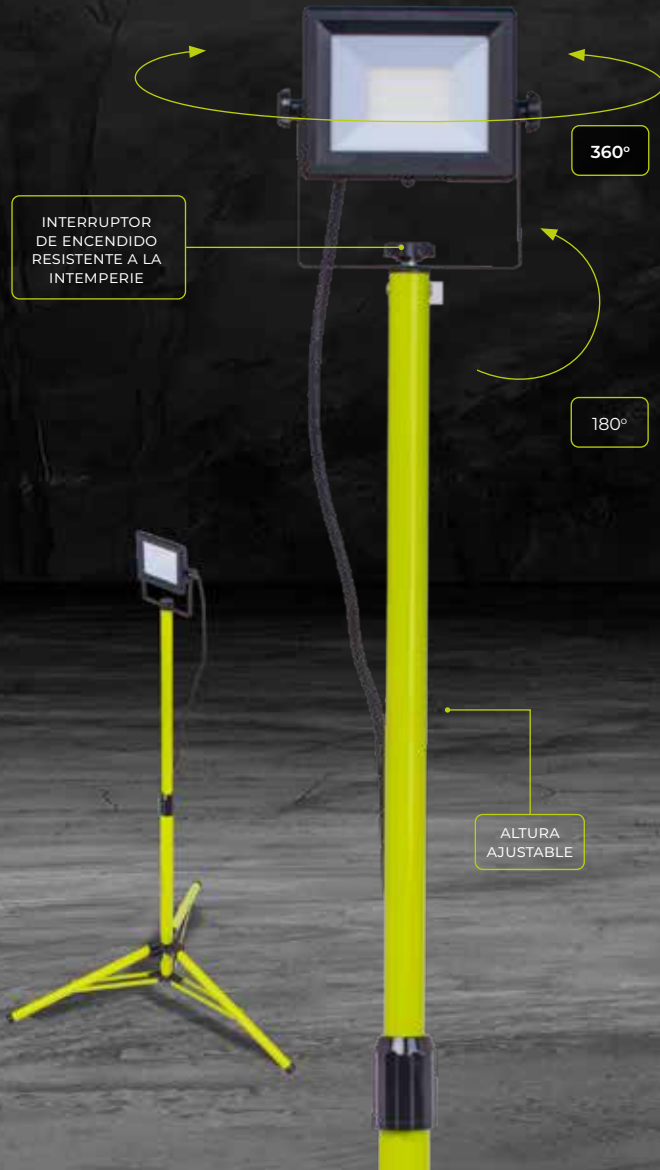
# 10, 20, 30 & 50W ECO SLIMLINE

## LUZ DE TRABAJO CON TRÍPODE

- Luz de trabajo LED con trípode
- Resistente a la intemperie con clasificación IP65
- Carcasa de aluminio fundido resistente a la corrosión
- Vidrio templado esmerilado: alta resistencia y baja reflectancia
- Interruptores estancos para soportar la intemperie
- Incluye 3m de resistente cable H05RN-F

Cat No.	Lúmenes	Vatios	Vida útil
EFLDTS10B50	800	10W	25.000 h
EFLDTS20B50	1600	20W	25.000 h
EFLDTS30B50	2400	30W	25.000 h
EFLDTS50B50	4000	50W	25.000 h

Dimensiones: 1200mm x 780mm



**80LM/W**  
RENDIMIENTO



## 10, 20, 30 & 50W PROYECTOR LED SLIMLINE


- Equivalente de luz al halógeno tradicional: ahorro energético del 90%
- Adecuado para iluminación de seguridad exterior en residencias o comercios
- Resistente a la corrosión con carcasa de aluminio fundido de ABS y vidrio templado
- Índice de reproducción cromática (CRI) de 80 - Apto para su uso con CCTV
- Incluye 30 cm de cable

**80LM/W**  
RENDIMIENTO

CARCASA DE ALTA RESISTENCIA PARA UNA MAYOR DURABILIDAD


CHIPS LED DE ALTA EFICIENCIA Y LARGA VIDA ÚTIL.

VIDRIO TEMPLADO ESMERILADO



Cat No.	Lúmenes	Potencia	Vida útil
EFLD10B40	800	10W	25.000 h
EFLD20B40	1600	20W	25.000 h
EFLD30B40	2400	30W	25.000 h
EFLD50B40	4000	50W	25.000 h

CHIPS LED DE ALTA EFICIENCIA Y LARGA VIDA ÚTIL



VIDRIO TEMPLADO ESMERILADO

CARCASA DE ALTA RESISTENCIA PARA UNA MAYOR DURABILIDAD

Cat No.	Lúmenes	Potencia	Vida útil
EFLD10W40	800	10W	25.000 h
EFLD20W40	1600	20W	25.000 h
EFLD30W40	2400	30W	25.000 h
EFLD50W40	4000	50W	25.000 h



IP65

220-240 V  
50/60 Hz

ACABADO NEGRO

ACABADO BLANCO

4000K  
BLANCO  
NEUTRO

# 10, 20, 30 & 50W PROYECTOR LED SLIMLINE CON PIR

- Equivalente de luz al halógeno tradicional: ahorro energético del 90%
- Adecuado para iluminación de seguridad exterior en residencias o comercios
- Resistente a la corrosión con carcasa de aluminio fundido de ABS y vidrio templado
- Índice de reproducción cromática (CRI) de 80 - Apto para su uso con CCTV
- Incluye 30 cm de cable



Cat No.	Lúmenes	Potencia	Vida útil
EFLD10B40P	800	10W	25.000 h
EFLD20B40P	1600	20W	25.000 h
EFLD30B40P	2400	30W	25.000 h
EFLD50B40P	4000	50W	25.000 h




Cat No.	Lúmenes	Vatios	Vida útil
EFLD10W40P	800	10W	25.000 h
EFLD20W40P	1600	20W	25.000 h
EFLD30W40P	2400	30W	25.000 h
EFLD50W40P	4000	50W	25.000 h

**80LM/W**  
RENDIMIENTO

  
**CONTROL CON  
SENSOR DE  
MOVIMIENTO**



 **IP65**     **220-240 V**  
**50/60 Hz**


**ACABADO NEGRO**     **ACABADO BLANCO**

**4000K**  
BLANCO  
NEUTRO

## 100W PROYECTOR LED SLIMLINE

- Equivalente de luz al halógeno tradicional: ahorro energético del 90%
- Adecuado para iluminación de seguridad exterior en residencias o comercios
- Resistente a la corrosión con carcasa de aluminio fundido de ABS y vidrio templado
- Índice de reproducción cromática (CRI) de 80 - Apto para su uso con CCTV
- Incluye 30 cm de cable


**80LM/W**  
RENDIMIENTO



Cat No.	Lúmenes	Potencia	Vida útil
EFLD100B40	8000	100W	25.000 h



IP65	220-240 V 50/60 Hz
ACABADO NEGRO	ACABADO BLANCO
100W LED	4000K BLANCO NEUTRO



Cat No.	Lúmenes	Potencia	Vida útil
EFLD100W40	8000	100W	25.000 h



**UK:**

**HEAD OFFICE:**

Email: [info@luceco.com](mailto:info@luceco.com)

Luceco plc, Caparo House  
103 Baker Street, London  
England, W1U 6LN

**DISTRIBUTION CENTRE:**

Tel: +44 (0) 1952 238 100  
Email: [uk\\_sales@luceco.com](mailto:uk_sales@luceco.com)

Luceco plc  
Luceco Distribution Centre  
Stafford Park 1, Telford  
Shropshire, England, TF3 3BD

**FRANCE:**

Email: [fr\\_sales@luceco.com](mailto:fr_sales@luceco.com)

**ITALY:**

Email: [it\\_sales@luceco.com](mailto:it_sales@luceco.com)

**SPAIN:**

Tel: +34 93 829 55 75  
Email: [es\\_sales@luceco.com](mailto:es_sales@luceco.com)

Luceco Southern Europe S.L.  
C/ Bobinadora 1-5  
08302 Mataró  
Barcelona, Spain

**MIDDLE EAST & AFRICA:**

Tel: +971 4 609 1867  
Email: [mea\\_sales@luceco.com](mailto:mea_sales@luceco.com)

Luceco Middle East FZCO  
Bldg. 5EB, Office 342  
PO Box 371128, DAFZA  
Dubai, UAE

**ASIA PACIFIC:**

**JIAXING:**

Tel: +86 (0) 573 8357 0200  
Email: [asia\\_sales@luceco.com](mailto:asia_sales@luceco.com)

No 1438, Jiachuang Road  
Xiuzhou Industrial Park, Jiaxing  
Zhejiang, China, P.C. 314031

**HONG KONG:**

Email: [hk\\_sales@luceco.com](mailto:hk_sales@luceco.com)

**UNITED STATES:**

Email: [us\\_sales@luceco.com](mailto:us_sales@luceco.com)

**MEXICO & LATIN AMERICA:**

Tel: +52 (81) 5000 9437  
Email: [ventas@luceco.com](mailto:ventas@luceco.com)

Luceco México  
AV Lázaro Cárdenas #318 int 201  
Col Real San Agustín  
San Pedro Garza García  
N.L. Mexico CP 66278

**TECHNICAL SUPPORT:**

Tel: 01952 238 128  
Email: [technical@luceco.com](mailto:technical@luceco.com)

Lines open Monday to Friday  
8.30am to 5pm, with answer phone  
service outside these hours.

**LUCECO**  
G R O U P

